
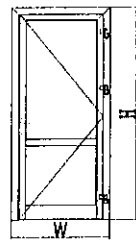
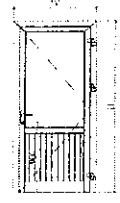
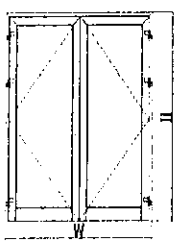
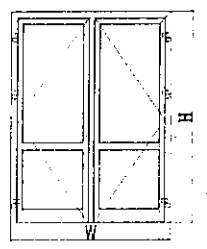
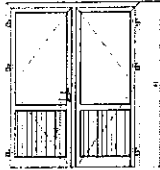
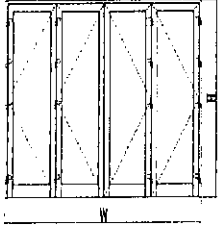
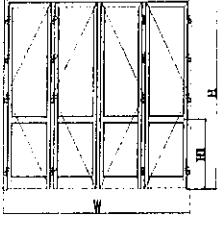


**BẢNG GIÁ DỰ TOÁN**  
**TỔNG HỢP CỬA ĐI, CỬA SÒ, VÁCH KÍNH SUNSPACE**  
**THANH NHÔM XINGFA AUSTDOOR**  
 (Áp dụng từ ngày 19/06/2017)

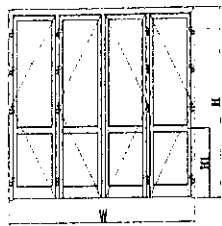
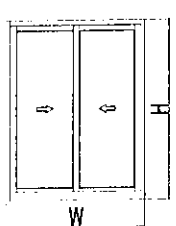
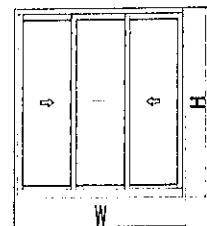
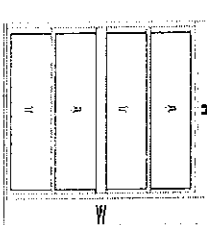
STT	Tên sản phẩm	Mã sản phẩm	Khoảng diện tích (m <sup>2</sup> )	ĐƠN GIÁ (x1.000 VND/m <sup>2</sup> )						Mô hình cửa	
				Kính thường 5mm	Kính CL 5mm	Kính CL 8mm	Kính CL 10mm	Kính An toàn 6.38mm	Kính An toàn 8.38mm		
<b>Hệ cửa đi</b>											
1	Cửa đi 1 cánh mở quay kính suốt hệ 55	CDQ1C-KS	1.2	< 1.4	2,097	2,146	2,282	2,388	2,233	2,292	
2			1.4	< 1.6	2,050	2,100	2,239	2,348	2,189	2,249	
3			1.6	< 1.8	1,929	1,981	2,129	2,245	2,076	2,140	
4			1.8	< 2.0	1,807	1,863	2,019	2,143	1,963	2,031	
5			2.0	< 2.2	1,712	1,770	1,934	2,062	1,875	1,946	
6			2.2	≤ 2.4	1,644	1,704	1,873	2,005	1,812	1,884	
1	Cửa đi 1 cánh mở quay trên kính dưới kính hệ 55	CDQ1C-KK	1.2	< 1.4	2,175	2,223	2,360	2,467	2,312	2,370	
2			1.4	< 1.6	2,116	2,166	2,305	2,414	2,255	2,315	
3			1.6	< 1.8	1,994	2,048	2,195	2,311	2,142	2,206	
4			1.8	< 2.0	1,878	1,934	2,091	2,214	2,035	2,102	
5			2.0	< 2.2	1,783	1,841	2,005	2,134	1,947	2,017	
6			2.2	≤ 2.4	1,717	1,777	1,946	2,078	1,885	1,958	
1	Cửa đi 1 cánh mở quay Pano - Kính hệ 55	CDQ1C-KP	1.2	< 1.4	2,310	2,337	2,412	2,471	2,385	2,418	
2			1.4	< 1.6	2,231	2,263	2,349	2,417	2,318	2,355	
3			1.6	< 1.8	2,111	2,145	2,238	2,312	2,205	2,245	
4			1.8	< 2.0	1,998	2,034	2,133	2,211	2,098	2,140	
5			2.0	< 2.2	1,906	1,943	2,047	2,129	2,010	2,054	
6			2.2	≤ 2.4	1,839	1,878	1,986	2,072	1,948	1,994	
1	Cửa đi 2 cánh mở quay kính suốt hệ 55	CDQ2C-KS	2.6	< 2.8	2,031	2,083	2,229	2,343	2,177	2,239	
2			2.8	< 3.0	1,952	2,006	2,157	2,276	2,103	2,168	
3			3.0	< 3.2	1,878	1,934	2,090	2,213	2,034	2,101	
4			3.2	< 3.4	1,814	1,872	2,033	2,159	1,975	2,044	
5			3.4	< 3.6	1,760	1,819	1,984	2,113	1,925	1,995	
6			3.6	< 3.8	1,711	1,771	1,939	2,071	1,879	1,951	
7			3.8	< 4.0	1,666	1,727	1,898	2,033	1,837	1,910	
8			4.0	≤ 4.2	1,632	1,694	1,867	2,004	1,805	1,880	
1	Cửa đi 2 cánh mở quay trên kính dưới kính hệ 55	CDQ2C-KK	2.6	< 2.8	2,077	2,129	2,275	2,389	2,223	2,285	
2			2.8	< 3.0	2,000	2,054	2,205	2,324	2,151	2,216	
3			3.0	< 3.2	1,927	1,983	2,139	2,262	2,083	2,150	
4			3.2	< 3.4	1,864	1,921	2,082	2,208	2,024	2,093	
5			3.4	< 3.6	1,813	1,872	2,036	2,165	1,977	2,048	
6			3.6	< 3.8	1,763	1,823	1,991	2,123	1,931	2,003	
7			3.8	< 4.0	1,718	1,780	1,951	2,085	1,890	1,963	
8			4.0	≤ 4.2	1,684	1,746	1,920	2,056	1,858	1,932	






M.S.D.N: 0304  
 Q.TAN



STT	Tên sản phẩm	Mã sản phẩm	Khoảng diện tích (m <sup>2</sup> )		ĐƠN GIÁ (x1.000 VND/m <sup>2</sup> )						Mô hình cửa
					Kính thường 5mm	Kính CL 5mm	Kính CL 8mm	Kính CL 10mm	Kính An toàn 6.38mm	Kính An toàn 8.38mm	
<b>Hệ cửa đi</b>											
1	Cửa đi 2 cánh mở quay Pano - Kính hệ 55	CDQ2C-KP	2.6	< 2.8	2,197	2,230	2,323	2,396	2,290	2,329	
2			2.8	< 3.0	2,121	2,155	2,251	2,327	2,217	2,258	
3			3.0	< 3.2	2,051	2,086	2,185	2,263	2,150	2,192	
4			3.2	< 3.4	1,990	2,027	2,129	2,208	2,092	2,136	
5			3.4	< 3.6	1,939	1,976	2,081	2,163	2,043	2,088	
6			3.6	< 3.8	1,891	1,929	2,036	2,119	1,998	2,043	
7			3.8	< 4.0	1,848	1,887	1,995	2,081	1,957	2,003	
8			4.0	≤ 4.2	1,812	1,852	1,962	2,049	1,923	1,970	
1	Cửa đi 04 cánh mở quay kính suốt hệ 55	CDQ4C-KS	3.8	< 4.0	2,172	2,222	2,362	2,472	2,312	2,372	
2			4.0	< 4.2	2,110	2,161	2,306	2,419	2,254	2,316	
3			4.2	< 4.4	2,093	2,144	2,290	2,404	2,238	2,300	
4			4.4	< 4.6	2,079	2,131	2,277	2,391	2,225	2,287	
5			4.6	< 4.8	2,064	2,117	2,264	2,379	2,211	2,274	
6			4.8	< 5.0	2,052	2,105	2,252	2,368	2,199	2,263	
7			5.0	< 5.2	2,004	2,058	2,208	2,327	2,154	2,219	
8			5.2	≤ 5.4	1,962	2,017	2,170	2,291	2,115	2,181	
9			5.4	< 5.6	1,920	1,976	2,132	2,255	2,076	2,143	
10			5.6	< 5.8	1,884	1,941	2,099	2,224	2,043	2,111	
11			5.8	≤ 6.0	1,853	1,911	2,071	2,198	2,014	2,083	
12			6.0	< 6.2	1,828	1,886	2,048	2,176	1,991	2,060	
13			6.2	≤ 6.4	1,799	1,858	2,022	2,151	1,963	2,034	
14			6.4	< 6.6	1,769	1,829	1,995	2,126	1,936	2,007	
15			6.6	< 6.8	1,743	1,803	1,971	2,103	1,911	1,983	
16			6.8	< 7.0	1,715	1,776	1,946	2,079	1,885	1,958	
17			7.0	< 7.2	1,690	1,751	1,923	2,058	1,862	1,935	
18			7.2	≤ 7.4	1,668	1,730	1,903	2,039	1,841	1,916	
1	Cửa đi 04 cánh mở quay trên kính dưới kính hệ 55	CDQ4C-KK	3.8	< 4.0	2,245	2,295	2,435	2,545	2,385	2,445	
2			4.0	< 4.2	2,185	2,236	2,380	2,494	2,329	2,391	
3			4.2	< 4.4	2,166	2,217	2,363	2,477	2,311	2,373	
4			4.4	< 4.6	2,147	2,199	2,345	2,459	2,293	2,355	
5			4.6	< 4.8	2,131	2,183	2,330	2,445	2,277	2,340	
6			4.8	< 5.0	2,115	2,168	2,315	2,431	2,262	2,326	
7			5.0	< 5.2	2,068	2,122	2,273	2,391	2,219	2,284	
8			5.2	≤ 5.4	2,026	2,081	2,235	2,355	2,180	2,246	
9			5.4	< 5.6	1,986	2,042	2,198	2,321	2,142	2,209	
10			5.6	< 5.8	1,952	2,009	2,168	2,292	2,111	2,179	

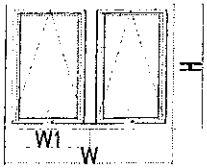
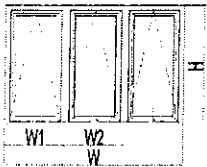

105  
CƠN  
TI  
AUS  
MI  
/BINI

STT	Tên sản phẩm	Mã sản phẩm	Khoảng diện tích (m <sup>2</sup> )		ĐƠN GIÁ (x1.000 VND/m <sup>2</sup> )						Mô hình cửa			
					Kính thường 5mm	Kính CL 8mm	Kính CL 8mm	Kính CL 10mm	Kính An toàn 6.38mm	Kính An toàn 8.38mm				
Hệ cửa đi														
11	Cửa đi 04 cánh mở quay trên kính dưới kính hệ 55	CDQ4C-KK	5.8	≤ 6.0	1,919	1,977	2,138	2,264	2,080	2,149				
12			6.0	< 6.2	1,896	1,954	2,117	2,244	2,059	2,128				
13			6.2	≤ 6.4	1,867	1,925	2,090	2,219	2,031	2,102				
14			6.4	< 6.6	1,839	1,898	2,065	2,195	2,005	2,076				
15			6.6	< 6.8	1,813	1,873	2,041	2,173	1,981	2,053				
16			6.8	< 7.0	1,785	1,845	2,015	2,149	1,955	2,028				
17			7.0	< 7.2	1,762	1,823	1,994	2,129	1,933	2,007				
18			7.2	≤ 7.4	1,740	1,802	1,975	2,111	1,913	1,987				
1			Cửa đi 2 cánh mở trượt hệ 93 (2001)	CDT2C	2.6	< 2.8	1,736	1,806	2,002	2,157		1,932	2,017	
2					2.8	< 3.0	1,675	1,746	1,945	2,102		1,874	1,960	
3					3.0	< 3.2	1,621	1,693	1,894	2,053		1,822	1,909	
4					3.2	< 3.4	1,573	1,646	1,850	2,010		1,777	1,864	
5					3.4	< 3.6	1,533	1,607	1,812	1,974		1,739	1,827	
6					3.6	< 3.8	1,495	1,569	1,776	1,939		1,702	1,791	
7					3.8	< 4.0	1,461	1,536	1,745	1,909		1,670	1,760	
8					4.0	< 4.2	1,432	1,508	1,718	1,883		1,643	1,733	
9					4.2	< 4.4	1,404	1,479	1,691	1,857		1,615	1,706	
10					4.4	< 4.6	1,385	1,461	1,673	1,840		1,597	1,688	
11	4.6	< 4.8			1,361	1,437	1,650	1,818	1,574	1,665				
12	4.8	≤ 5.0			1,342	1,418	1,632	1,801	1,556	1,648				
1	Cửa đi 3 cánh mở trượt hệ 93 (2001)	CDT3C	3.6	< 3.8	1,711	1,783	1,984	2,142	1,912	1,998				
2			3.8	< 4.0	1,666	1,739	1,941	2,101	1,869	1,956				
3			4.0	< 4.2	1,628	1,701	1,905	2,066	1,832	1,920				
4			4.2	< 4.4	1,591	1,665	1,870	2,032	1,797	1,885				
5			4.4	< 4.6	1,557	1,631	1,839	2,001	1,765	1,853				
6			4.6	< 4.8	1,529	1,603	1,811	1,975	1,737	1,826				
7			4.8	< 5.0	1,500	1,574	1,784	1,949	1,709	1,799				
8			5.0	< 5.2	1,474	1,549	1,760	1,925	1,684	1,775				
9			5.2	< 5.4	1,452	1,527	1,739	1,905	1,663	1,754				
10			5.4	< 5.6	1,429	1,505	1,717	1,884	1,641	1,733				
11			5.6	< 5.8	1,408	1,484	1,698	1,865	1,622	1,713				
12			5.8	≤ 6.0	1,390	1,467	1,681	1,849	1,605	1,696				
1	Cửa đi 4 cánh mở trượt hệ 93 (2001)	CDT4C	5.6	< 5.8	1,583	1,656	1,860	2,020	1,787	1,875				
2			5.8	< 6.0	1,559	1,633	1,838	1,999	1,764	1,852				
3			6.0	< 6.2	1,535	1,609	1,815	1,977	1,742	1,830				
4			6.2	< 6.4	1,515	1,589	1,796	1,958	1,722	1,810				
5			6.4	< 6.6	1,494	1,568	1,776	1,940	1,702	1,791				
6			6.6	< 6.8	1,475	1,549	1,758	1,922	1,683	1,773				
7			6.8	< 7.0	1,457	1,532	1,742	1,906	1,667	1,757				
8			7.0	< 7.2	1,441	1,516	1,727	1,892	1,652	1,742				
9			7.2	< 7.4	1,424	1,499	1,710	1,876	1,635	1,725				
10			7.4	< 7.6	1,409	1,485	1,697	1,863	1,621	1,712				
11			7.6	< 7.8	1,393	1,469	1,682	1,848	1,606	1,697				
12			7.8	< 8.0	1,380	1,457	1,669	1,837	1,593	1,685				
13			8.0	< 8.2	1,373	1,449	1,662	1,830	1,586	1,677				
14			8.2	< 8.4	1,360	1,436	1,650	1,818	1,574	1,665				
15			8.4	≤ 8.6	1,349	1,425	1,640	1,808	1,563	1,655				

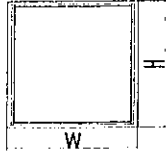

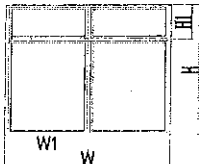
STT	Tên sản phẩm	Mã sản phẩm	Khoảng diện tích (m <sup>2</sup> )		ĐƠN GIÁ (x1.000 VND/m <sup>2</sup> )						Mô hình cửa
					Kính thường 5mm	Kính CL 5mm	Kính CL 8mm	Kính CL 10mm	Kính An toàn 6.38mm	Kính An toàn 8.38mm	
<b>Hệ cửa sổ</b>											
1	Cửa sổ 2 cánh mở trượt hệ 93 (2001)	CST2C	1.0	< 1.2	2,167	2,229	2,403	2,540	2,341	2,416	
2			1.2	< 1.4	2,064	2,128	2,308	2,449	2,243	2,321	
3			1.4	< 1.6	1,991	2,056	2,240	2,384	2,174	2,254	
4			1.6	< 1.8	1,938	2,004	2,190	2,337	2,124	2,204	
5			1.8	< 2.0	1,833	1,902	2,093	2,243	2,024	2,106	
6			2.0	< 2.2	1,751	1,820	2,015	2,168	1,945	2,029	
7			2.2	< 2.4	1,683	1,754	1,951	2,107	1,881	1,965	
1	Cửa sổ 3 cánh mở trượt hệ 93 (2001)	CST3C	1.4	< 1.6	2,176	2,240	2,419	2,559	2,355	2,431	
2			1.6	< 1.8	2,078	2,143	2,326	2,470	2,261	2,339	
3			1.8	< 2.0	1,998	2,065	2,252	2,398	2,185	2,265	
4			2.0	< 2.2	1,912	1,980	2,169	2,319	2,101	2,183	
5			2.2	< 2.4	1,856	1,925	2,118	2,269	2,049	2,131	
6			2.4	< 2.6	1,792	1,861	2,056	2,210	1,987	2,071	
7			2.6	< 2.8	1,737	1,808	2,005	2,160	1,934	2,019	
8			2.8	≤ 3.0	1,704	1,775	1,974	2,130	1,903	1,988	
1	Cửa sổ 4 cánh mở trượt hệ 93 (2001)	CST4C	1.6	< 1.8	2,263	2,324	2,495	2,629	2,434	2,508	
2			1.8	< 2.0	2,184	2,246	2,421	2,558	2,359	2,433	
3			2.0	< 2.2	2,103	2,167	2,345	2,485	2,281	2,358	
4			2.2	< 2.4	2,031	2,096	2,277	2,420	2,212	2,290	
5			2.4	< 2.6	1,960	2,026	2,211	2,356	2,145	2,224	
6			2.6	< 2.8	1,921	1,988	2,174	2,321	2,108	2,188	
7			2.8	< 3.0	1,867	1,934	2,123	2,272	2,056	2,137	
8			3.0	< 3.2	1,822	1,890	2,082	2,232	2,013	2,095	
9			3.2	< 3.4	1,794	1,862	2,055	2,207	1,986	2,069	
10			3.4	< 3.6	1,759	1,828	2,022	2,175	1,953	2,036	
11			3.6	< 3.8	1,720	1,790	1,986	2,140	1,916	2,000	
12			3.8	≤ 4.0	1,682	1,752	1,950	2,106	1,880	1,964	
1	Cửa sổ 1 cánh quay ngoài / hất hệ 55	CSQ1C / CSH1C	0.2	< 0.4	4,257	4,291	4,385	4,459	4,351	4,390	
2			0.4	< 0.6	2,864	2,909	3,040	3,144	2,995	3,051	
3			0.6	< 0.8	2,330	2,362	2,528	2,643	2,477	2,538	
4			0.8	< 1.0	2,047	2,103	2,259	2,382	2,203	2,270	
5			1.0	≤ 1.2	1,822	1,882	2,049	2,180	1,989	2,061	
1	Cửa sổ 2 cánh mở quay ngoài hệ 55	CSQ2C	0.4	< 0.6	3,483	3,518	3,618	3,698	3,583	3,625	
2			0.6	< 0.8	2,862	2,903	3,022	3,115	2,980	3,030	
3			0.8	< 1.0	2,551	2,596	2,724	2,824	2,679	2,733	
4			1.0	< 1.2	2,225	2,276	2,419	2,532	2,368	2,429	
5			1.2	< 1.4	2,118	2,171	2,319	2,436	2,267	2,330	
6			1.4	< 1.6	2,043	2,098	2,250	2,369	2,196	2,261	
7			1.6	< 1.8	1,986	2,041	2,196	2,318	2,141	2,208	
8			1.8	< 2.0	1,869	1,928	2,090	2,218	2,032	2,102	
9			2.0	< 2.2	1,775	1,835	2,004	2,137	1,944	2,016	
10			2.2	< 2.4	1,695	1,758	1,932	2,068	1,870	1,944	
11			2.4	≤ 2.6	1,635	1,698	1,877	2,017	1,813	1,889	

H P 1 30 N 17



STT	Tên sản phẩm	Mã sản phẩm	Khoảng diện tích (m <sup>2</sup> )		ĐƠN GIÁ (x1.000 VND/m <sup>2</sup> )						Mô hình cửa
					Kính thường 5mm	Kính CL 5mm	Kính CL 8mm	Kính CL 10mm	Kính An toàn 6.38mm	Kính An toàn 8.38mm	
<b>Hệ cửa sổ</b>											
1	Cửa sổ 2 cánh mở hất - liền khung hệ 55	CSH2C	0.4	< 0.6	3,570	3,605	3,700	3,775	3,665	3,708	
2			0.6	< 0.8	2,932	2,973	3,087	3,175	3,047	3,095	
3			0.8	< 1.0	2,615	2,659	2,780	2,876	2,738	2,789	
4			1.0	< 1.2	2,276	2,326	2,465	2,575	2,416	2,475	
5			1.2	< 1.4	2,166	2,218	2,362	2,475	2,310	2,373	
6			1.4	< 1.6	2,089	2,142	2,290	2,406	2,237	2,301	
7			1.6	< 1.8	2,031	2,084	2,234	2,353	2,181	2,246	
8			1.8	< 2.0	1,908	1,964	2,123	2,248	2,067	2,134	
9			2.0	< 2.2	1,811	1,870	2,035	2,165	1,976	2,047	
10			2.2	< 2.4	1,728	1,789	1,960	2,094	1,899	1,972	
11			2.4	≤ 2.6	1,665	1,727	1,902	2,040	1,840	1,915	
1	Cửa sổ 3 cánh mở hất - liền khung hệ 55	CSH3C	0.6	< 0.8	3,305	3,338	3,437	3,513	3,402	3,443	
2			0.8	< 1.0	2,855	2,895	3,009	3,098	2,967	3,016	
3			1.0	< 1.2	2,610	2,653	2,774	2,868	2,731	2,782	
4			1.2	< 1.4	2,501	2,545	2,669	2,767	2,625	2,678	
5			1.4	< 1.6	2,369	2,415	2,546	2,649	2,500	2,555	
6			1.6	< 1.8	2,261	2,310	2,447	2,555	2,398	2,457	
7			1.8	< 2.0	2,168	2,219	2,361	2,473	2,310	2,371	
8			2.0	< 2.2	2,100	2,153	2,299	2,413	2,246	2,309	
9			2.2	< 2.4	2,039	2,093	2,242	2,359	2,189	2,253	
10			2.4	< 2.6	1,951	2,006	2,162	2,284	2,106	2,173	
11			2.6	≤ 2.8	1,876	1,934	2,094	2,220	2,037	2,106	
1	Cửa sổ 4 cánh mở hất - liền khung hệ 55	CSH4C	0.8	< 1.0	3,171	3,206	3,304	3,381	3,269	3,311	
2			1.0	< 1.2	2,852	2,892	3,001	3,087	2,962	3,009	
3			1.2	< 1.4	2,687	2,728	2,844	2,936	2,803	2,853	
4			1.4	< 1.6	2,518	2,562	2,688	2,786	2,643	2,696	
5			1.6	< 1.8	2,474	2,518	2,643	2,741	2,599	2,652	
6			1.8	< 2.0	2,383	2,429	2,559	2,661	2,513	2,568	
7			2.0	< 2.2	2,312	2,359	2,492	2,597	2,445	2,501	
8			2.2	< 2.4	2,201	2,251	2,392	2,502	2,342	2,402	
9			2.4	< 2.6	2,103	2,155	2,302	2,418	2,250	2,313	
10			2.6	< 2.8	2,062	2,115	2,263	2,380	2,210	2,274	
11			2.8	< 3.0	2,029	2,082	2,233	2,350	2,179	2,243	
12			3.0	< 3.2	1,998	2,052	2,204	2,323	2,150	2,215	
13			3.2	< 3.4	1,932	1,987	2,143	2,266	2,088	2,155	
14			3.4	≤ 3.6	1,874	1,932	2,092	2,217	2,034	2,103	

*Handwritten signature*

STT	Tên sản phẩm	Mã sản phẩm	Khoảng diện tích (m <sup>2</sup> )		ĐƠN GIÁ (x1.000 VND/m <sup>2</sup> )						Mô hình cửa
					Kính thường 5mm	Kính CL 5mm	Kính CL 5mm	Kính CL 10mm	Kính An toàn 6.38mm	Kính An toàn 8.38mm	
<b>Vách kính cố định</b>											
1	Vách kính cố định không đồ hệ 55	VK	0.1	< 0.5	2,600	3,543	3,690	3,812	3,641	3,706	
2			0.5	< 1.0	1,756	1,826	2,024	2,180	1,954	2,038	
3			1.0	< 1.5	1,197	1,274	1,489	1,658	1,412	1,505	
4			1.5	< 2.0	1,083	1,162	1,383	1,557	1,304	1,399	
5			2.0	< 2.5	1,026	1,106	1,330	1,507	1,250	1,346	
6			2.5	< 3.0	993	1,074	1,300	1,477	1,219	1,316	
7			3.0	< 3.5	943	1,025	1,254	1,434	1,172	1,270	
8			3.5	< 4.0	907	989	1,221	1,403	1,138	1,237	
9			4.0	< 4.5	880	964	1,197	1,380	1,113	1,213	
10			4.5	≤ 5.0	858	942	1,176	1,360	1,093	1,193	
1	Vách kính cố định 1 đồ hệ 55	VK1	0.5	< 1.0	2,182	2,252	2,450	2,604	2,378	2,464	
2			1.0	< 1.5	1,408	1,485	1,700	1,869	1,623	1,715	
3			1.5	< 2.0	1,299	1,378	1,599	1,773	1,520	1,615	
4			2.0	< 2.5	1,245	1,325	1,550	1,726	1,470	1,566	
5			2.5	< 3.0	1,212	1,293	1,519	1,696	1,438	1,535	
6			3.0	< 3.5	1,125	1,206	1,436	1,616	1,354	1,452	
7			3.5	< 4.0	1,063	1,146	1,377	1,559	1,295	1,394	
8			4.0	< 4.5	1,016	1,100	1,333	1,516	1,249	1,349	
9			4.5	≤ 5.0	981	1,064	1,299	1,483	1,215	1,315	
1	Vách kính cố định 1 đồ ngang 1 đồ dọc hệ 55	VK2	0.5	< 1.0	2,356	2,426	2,624	2,780	2,554	2,638	
2			1.0	< 1.5	1,608	1,685	1,901	2,070	1,824	1,916	
3			1.5	< 2.0	1,433	1,512	1,733	1,907	1,654	1,749	
4			2.0	< 2.5	1,344	1,424	1,648	1,825	1,568	1,664	
5			2.5	< 3.0	1,292	1,373	1,599	1,776	1,518	1,615	
6			3.0	< 3.5	1,206	1,288	1,517	1,697	1,435	1,534	
7			3.5	< 4.0	1,147	1,229	1,460	1,642	1,378	1,477	
8			4.0	< 4.5	1,100	1,183	1,416	1,599	1,333	1,433	
9			4.5	≤ 5.0	1,064	1,148	1,382	1,566	1,298	1,399	

*Handwritten signature*

STT	Tên sản phẩm	Tên bộ phụ kiện	Ghi chú
<b>Phụ kiện kim khí</b>			
1	Mở trượt 2 cánh	Con lăn đơn, khóa bán nguyệt.	<b>Ghi chú:</b> - Tùy theo kích thước cửa đơn giá PKKK có thể tăng hoặc giảm từ 5-10% để phù hợp với trọng lượng cánh cửa. - PKKK cửa sổ quay ngoài 3 cánh sử dụng 01 bộ PKKK 2 cánh và 01 bộ PKKK 1 cánh. - PKKK cửa sổ quay ngoài 4 cánh sử dụng 01 bộ PKKK 2 cánh và 02 bộ PKKK 1 cánh. - PKKK cửa sổ quay trong và quay lật vào trong cần điều tra năng lực trước khi đặt hàng sản xuất.
2		Con lăn đơn, khóa âm cánh tự sập.	
3	Mở trượt 3 cánh	Con lăn đơn, khóa bán nguyệt.	
4		Con lăn đơn, khóa âm cánh tự sập.	
5	Mở trượt 4 cánh	Con lăn đơn, khóa bán nguyệt.	
6		Con lăn đơn, khóa âm cánh tự sập.	
7	Mở hất 1 cánh (Số lượng bộ tăng lên theo số lượng cánh)	Chốt đa điểm, bản lề chữ A, tay nắm, thanh chống sập.	
8		Chốt đa điểm, bản lề chữ A, tay nắm.	
9		Tay nắm cài, bản lề chữ A, thanh chống sập.	
10		Tay nắm cài, bản lề chữ A.	
11	Mở quay ra ngoài	1 cánh, chốt đa điểm, bản lề chữ A, tay nắm	
12		2 cánh, Chốt đa điểm, bản lề chữ A, tay nắm, chốt âm.	
13		3 cánh, Chốt đa điểm, bản lề chữ A, tay nắm, chốt âm.	
14		4 cánh, Chốt đa điểm, bản lề chữ A, tay nắm, chốt âm.	
1	Mở quay 1 cánh	Chốt đa điểm, bản lề 3D, ổ khóa, tay nắm.	<b>Ghi chú:</b> Tùy theo kích thước cửa đơn giá PKKK có thể tăng hoặc giảm từ 5-10% để phù hợp với trọng lượng cánh cửa.
2		Chốt đơn điểm, bản lề 3D, ổ khóa, tay nắm.	
3	Mở quay 2 cánh	Chốt đa điểm, bản lề 3D, tay nắm, ổ khóa, chốt âm.	
4		Chốt đơn điểm, bản lề 3D, tay nắm, ổ khóa, chốt âm.	
5	Mở quay 4 cánh	Bản lề 3D, bản lề đeo cánh, chốt liền, khóa lưỡi gà	
6	Mở xếp trượt 4 cánh	Bản lề khung, bản lề đeo cánh, chốt liền, khóa, tay nắm.	
7	Mở trượt 2 cánh	Chốt đa điểm, con lăn đôi, tay nắm không chìa.	
8		Con lăn đôi, tay nắm chữ D có khóa 1 mặt.	
9	Mở trượt 3 cánh	Chốt đa điểm, con lăn đôi, tay nắm không chìa.	
10		Con lăn đôi, tay nắm chữ D có khóa 1 mặt.	
11	Mở trượt 4 cánh	Con lăn đôi, tay nắm chữ D có khóa 1 mặt.	
12		Chốt đa điểm, con lăn đôi, tay nắm không chìa.	

### BẢNG ĐƠN GIÁ KÍNH LỰA CHỌN THÊM

STT	Loại thành phần	Đơn giá ( VND )
1	Mài kính lá hệ ( 01 mặt )	30,000
2	Mài kính 45 độ	55,000
3	Kính an toàn film trắng sữa	= Đơn giá kính trắng + 65,000
4	Kính phun mờ 1 mặt	= Đơn giá kính trắng + 65,000
5	Kính phun mờ 2 mặt	= Đơn giá kính trắng + 130,000

Ghi chú: Kính mài lá hệ chỉ áp dụng cho các trường hợp độ dày kính ≥ 8mm.

**BẢNG ĐƠN GIÁ ĐÓ CÓ ĐỊNH**  
(Dành cho trường hợp cửa, vách kính chia thêm đồ)

STT	Số lượng đồ	Đơn giá có đồ
<b>Đối với cửa đi, cửa sổ</b>		
2	Số lượng đồ trên khung = 2	= Đơn giá không đồ x 10%
3	Số lượng đồ trên khung = 3	= Đơn giá không đồ x 15%
4	Số lượng đồ trên khung = 4	= Đơn giá không đồ x 20%

**Ghi chú:** Trường hợp sử dụng thêm số lượng đồ ngang và dọc nhiều hơn, chia nhiều đồ trên các khung nhỏ hay các trường hợp đặc biệt phải liên hệ với bộ phận kỹ thuật của Công ty AUSTDOOR để được thông tin.

**BẢNG ĐƠN GIÁ THANH NỐI TRỢ LỰC**  
(Dành cho trường hợp cửa, vách kính ghép nối với nhau có kích thước lớn)

STT	Số lượng đồ	Đơn giá ( VNĐ )
1	Thanh nối thẳng C3300	60,000

**Ghi chú:**

- Giá bán chưa bao gồm thuế VAT 10%.
- Trường hợp cửa, vách kính có diện tích, mô hình cửa khác với BẢNG GIÁ này, hoặc có kích thước không nằm trong tiêu chuẩn cho phép thì vui lòng liên hệ lại phía công ty để được thông tin.
- Báo giá trên có thể thay đổi mà không cần báo trước, tùy vào giá nguyên vật liệu tại thời điểm báo giá.
- Bảng giá này để cho Đại Lý và NVKD có thể tính giá dự toán trước cho khách hàng, giá chính thức từ Công ty sẽ do BP.KTHT ban hành, giữa giá dự toán và giá chính thức từ công ty sẽ có chênh lệch ±5%.
- Thanh nhôm hệ xingfa AD do tập đoàn Austdoor sản xuất.
- Phụ kiện kim phí hãng KinLong- Trung Quốc.
- Các màu tiêu chuẩn : Màu Ghi, màu trắng.
- Thanh nhôm sử dụng cho cửa đi quay, cửa đi trượt và cửa sổ trượt dày 2.0ly. Cửa sổ mở quay, vách kính dày 1.4ly.
- Đơn giá m2 cửa tăng dần khi diện tích cửa bị thu hẹp và ngược lại.
- Báo giá trên có hiệu lực từ ngày 19/06/2017 cho đến khi có bảng báo giá mới.
- Để tránh mua phải hàng giả, hàng kém chất lượng Quý Khách hàng lưu ý trên thanh Profile khung cửa được in chữ điện tử: "SPACE GIẢI PHÁP CHO CỬA VÀ VÁCH KÍNH - SẢN PHẨM CỦA TẬP ĐOÀN AUSTDOOR ®"

TP Hồ Chí Minh, ngày 19 tháng 06 năm 2017  
**CÔNG TY TNHH AUSTDOOR MIỀN NAM**  
 GIẢI PHÁP CHO CỬA VÀ VÁCH KÍNH  
 NGUYỄN QUÍ TRỊ